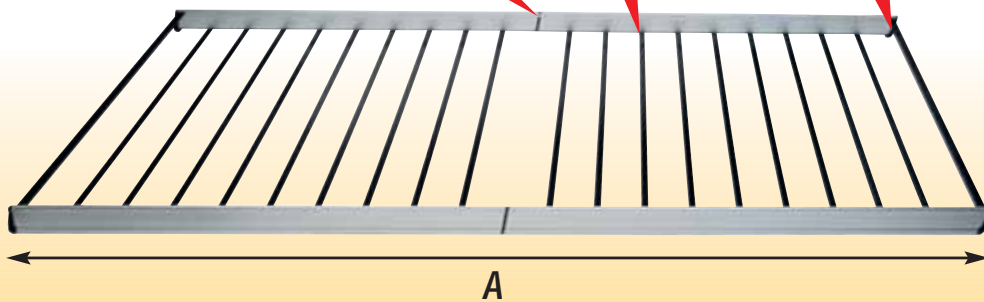
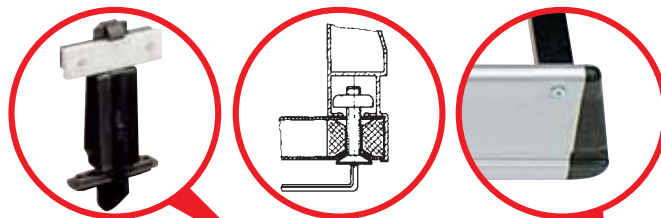




Collection » ALU CARGO «



Fabri art. no.	A	B	Personne
6401.405	280	110	27
6401.408	280	130	27,8
6401.411	280	145	28,8
6401.414	280	160	30,5
6401.417	340	110	32
6401.420	340	130	32,8
6401.423	340	145	33,5
6401.426	340	160	34,2
6401.429	380	130	36
6401.432	380	145	36,8
6401.435	380	160	38

- Panier porte-bagages en aluminium avec JONCTION et traverses robustes zinguées à l'intérieur et à l'extérieur et vernies en noir
- Les traverses sont aisément réglables grâce au rebord spécial en aluminium du panier

» ATTACCO « » EXTENSION «




Fabri art. no.	x8	Boîte
6401533	•	4

Fabri art. no.	Extension	x8	Personne	Boîte
6401620	24/26	•	Kg 1,3	6
6401623	32/34	•	Kg 2,1	6
6401626	42/44	•	Kg 3,0	6
6401629	49/51	•	Kg 3,8	6
6401632	58/60	•	Kg 4,7	6



- Les FIXATIONS sont réglables en hauteur grâce aux rallonges "EXTENSION" vendues séparément (voir liste des véhicules à l'adresse www.fabrizi.info)


» RULLO DI CARICO «



Fabri art. no.	Personne	Boîte
6801.816	Kg 6,8	1

- Pour un fixage pratique et rapide des échelles sur le porte-bagages
- Avec traitement antirouille zingué et verni
- Prémonté pour un montage et démontage ultra-rapide

» VENTOSE «



Fabri art. no.	Personne	Boîte
6401585	Kg 0,6	6

- Ventouses stabilisatrices pour Fixations + Extension (toits surélevés)